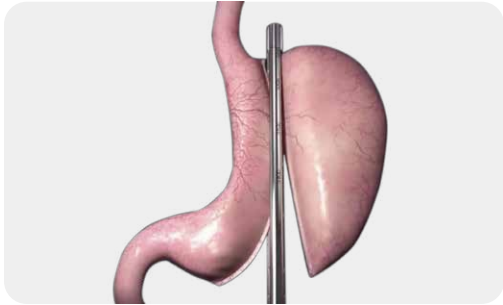


钉仓内部结构如下：

与传统吻合器相比，袖状胃切除 WJRA 器械自贲门部到幽门部的吻合钉，采用逐渐增高的吻合钉技术，保证了幽门部缝合的成功率。



3 取出切除的胃囊，即形成新的袖状胃。



4 通过钱璟医疗研发的 WJRC 胃切除专用穿刺器缝合穿刺孔筋膜，退出穿刺器，完成手术。

型号参数 Model Parameters

器械规格型号	杆身直径/mm	杆身长度/mm	吻合长度/mm	吻合钉高度/mm	吻合钉成钉高度/mm	吻合钉数量/颗
WJRA	19	535±5.0	230±2.0	3.5±0.2 4.5±0.2	1.4, 1.6, 1.8, 2.0, 2.2	342

江苏钱璟医疗器械有限公司

联系电话：18915052587

微信：18915052587

邮箱：sales@qjmed.com


官网：www.qianjyl.com

地址：江苏省常州市武进区国家高新技术产业开发区凤鸣路 6 号



全球首发
独家发明专利

发明专利号：CN117017391A
发明专利号：CN115886912A



创新

研发探索
先进技术

专注

技术沉淀
成熟品控

智能

可视化操作
手术更直观

便捷

手持式设计
使用更便捷

精准

一次切割
精准匹配

一次性手持式电动
袖状胃切割吻合器

DISPOSABLE HANDHELD ELECTRIC SLEEVE
GASTRIC INCISION STAPLE

专注外科手术器械领域
致力于微创外科手术整体解决方案




标准、理想的袖状胃切除手术是把整个胃组织放置于钱璟医疗研发的 WJRA 器械中，在 60 秒内即完成切割吻合，没有任何扭曲、扭转、吻合接口，在同一个平面上即完整的显示切割吻合钉线。



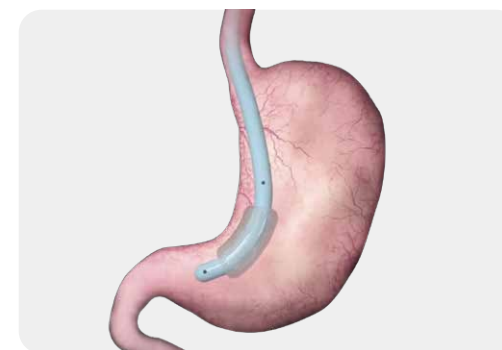
袖状胃切割吻合器手术过程

SLEEVE GASTRECTOMY
STAPLER SURGICAL PROCEDURE

● 特点与优势 Features and Advantages



- 1 选择钱璟医疗研发的 WJRB 胃引流管，通过食管，放置到胃内，保护胃小弯和胃幽门部，同时排出胃内气体。



- 2 通过钱璟医疗研发的 WJRC 胃切除专用穿刺器，置入切割吻合器，将整个胃组织放置在钳口内，调整钉仓位置，确定切割标准位置，闭合钳口，按下击发按钮，切割吻合器即可自动从胃底开始切割缝合，医生只需要调整好切割位置后即可完成切割手术。

切割标准如下：胃底处，距离贲门和食管至少 1 厘米；距离胃角处至少 3cm；距离胃幽门至少 4-6cm。

